



CENTRE
DES CONGRÈS
DE QUÉBEC

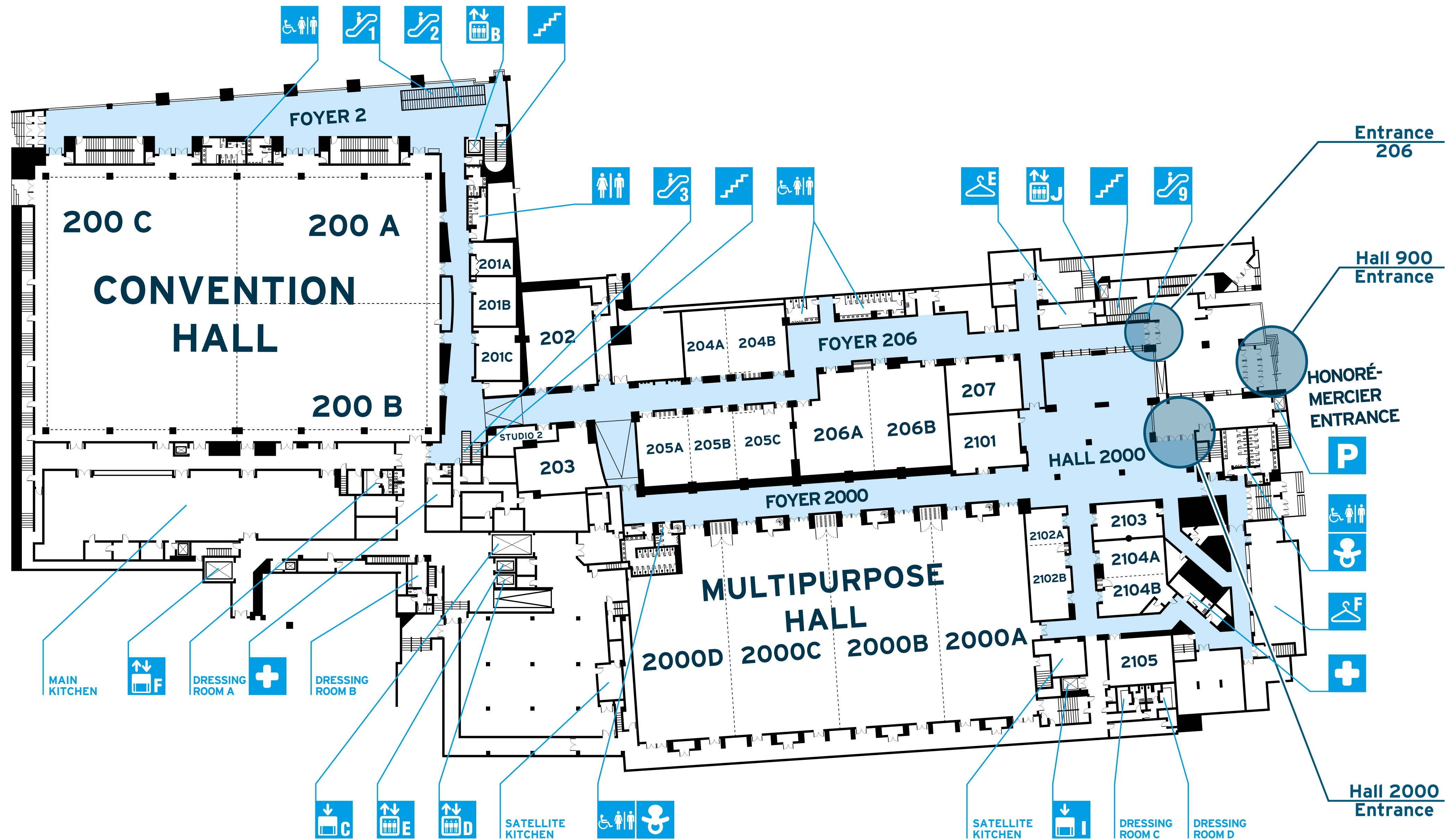
Floor Plans and Capacities



2

(3) Permanent boardroom
(5) Table of 0,46 m x 1,8 m (1'-6" x 6'-0") for 3 people(2) Without speaker
(4) Round table of 1,8 m (6'-0"), diameter for 10 people

Rooms	Meters			Feet			Capacities							
	Surface area (m ²)	Dimensions (m)	Ceiling height (m)	Surface area (sq.ft.)	Dimensions (ft.)	Ceiling height (ft.)	Food function ⁽²⁻⁴⁾	Round table ⁽²⁻⁴⁾	Classroom ⁽⁵⁾	Theatre	Reception	Hollow Square	Booths 8' x 10'	Booths 10' x 10'
200ABC	3 210	69,5 x 46,3	7,0	34 500	228'2" x 152'0"	23'0"	2 160	2 400	2 225	3 500⁽¹⁾	3 500⁽¹⁾	–	–	168
200AB	1 611	35,1 x 46,3	7,0	17 341	115'2" x 152'0"	23'0"	1 060	1 300	1 127	2 053	1 825	–	–	86
200A	812	35,1 x 23,2	7,0	8 741	115'2" x 76'2"	23'0"	520	660	581	1 006	920	–	–	44
200B	794	35,1 x 23,2	7,0	8 547	115'2" x 76'2"	23'0"	520	600	578	1 012	899	–	–	43
200C	1 607	33,5 x 46,3	7,0	17 298	109'11" x 152'0"	23'0"	1 080	1 300	1 208	2 090	1 820	–	–	85
201ABC	160	23,4 x 6,3	3,9	1 722	76'9" x 20'8"	12'9"	–	110	86	200	181	66	–	–
201AB	97	14,4 x 6,3	3,9	1 044	47'3" x 20'8"	12'9"	–	70	59	102	109	42	–	–
201BC	123	17,6 x 6,3	3,9	1 324	57'9" x 20'8"	12'9"	–	80	62	160	139	48	–	–
201A	37	6,2 x 5,8	3,9	398	20'4" x 19'0"	12'9"	–	30	20	47	41	18	–	–
201B	58	8,4 x 6,9	3,9	624	27'6" x 22'7"	12'9"	–	40	38	60 ⁽¹⁾	60 ⁽¹⁾	24	–	–
201C	64	9 x 7,1	3,9	689	29'6" x 23'3"	12'9"	–	40	44	60 ⁽¹⁾	60 ⁽¹⁾	24	–	–
202	189	16,2 x 11,6	3,9	2 034	53'2" x 38'1"	12'9"	–	120	127	252⁽¹⁾	214	54	–	–
Studio 2	38	4,7 x 11,8	2,5	409	15'-5" x 38'-8"	8'-1"	–	–	–	–	43	–	–	–
203	120	13,6 x 8,6	3,8	1 292	44'7" x 28'2"	12'6"	–	80	71	160⁽¹⁾	135	42	–	–
204AB	198	17,5 x 11,2	3,7	2 131	57'5" x 36'9"	12'2"	–	150	143	264⁽¹⁾	224	60	–	–
204A	85	7,4 x 11,2	3,7	915	24'3" x 36'9"	12'2"	–	60	56	113 ⁽¹⁾	96	36	–	–
204B	111	9,9 x 11,2	3,7	1 195	32'6" x 36'9"	12'2"	–	80	74	146	125	42	–	–
205ABC	308	26,4 x 11,9	3,9	3 315	86'8" x 39'0"	12'10"	–	220	227	412⁽¹⁾	348	90	–	–
205AB	192	16,3 x 11,9	3,9	2 067	53'6" x 39'0"	12'10"	–	140	128	255 ⁽¹⁾	217	60	–	–
205BC	206	17,5 x 11,9	3,9	2 217	57'5" x 39'0"	12'10"	–	150	143	275 ⁽¹⁾	233	60	–	–
205A	101	8,9 x 11,9	3,9	1 087	29'2" x 39'0"	12'10"	–	60	71	127	114	42	–	–
205B	89	7,4 x 11,9	3,9	958	24'3" x 39'0"	12'10"	–	60	56	108	100	36	–	–
205C	116	10 x 11,9	3,9	1 249	32'10" x 39'0"	12'10"	–	80	74	150	131	36	–	–
206AB	423	17,1 x 26,1	3,6	4 553	56'1" x 85'8"	11'10"	–	330	293	563⁽¹⁾	479	90	–	–
206A	197	13,1 x 17,1	3,6	2 121	43'0" x 56'1"	11'10"	–	150	122	253	223	54	–	–
206B	224	13 x 17,1	3,6	2 411	42'8" x 56'1"	11'10"	–	150	137	299 ⁽¹⁾	253	66	–	–
207	103	12,4 x 8	3,6	1 109	40'8" x 26'3"	11'10"	–	60	56	122	116	42	–	–
2000ABCD	2 320	67,6 x 34,2	6,4	25 000	221'11" x 112'3"	21'0"	1 740	1 840	1 742	3 000⁽¹⁾	2 628	–	136	–
2000ABC	1 785	51,2 x 34,2	6,4	19 214	168'-1" x 112'-3"	21'-0"	1 300	1 380	1 382	2 376	2 022	–	108	–
2000BCD	1 734	51,6 x 34,2	6,4	18 665	169'-5" x 112'-3"	21'-0"	1 220	1 340	1 322	2 312	1 964	–	105	–
2000AB	1 171	33,5 x 34,2	6,4	12 605	109'-11" x 112'-3"	21'-0"	800	900	902	1 482	1 326	–	72	–
2000BC	1 228	35,3 x 34,2	6,4	13 219	115'-10" x 112'-3"	21'-0"	800	980	962	1 635	1 391	–	76	–
2000CD	1 120	33,9 x 34,2	6,4	12 056	111'-3" x 112'-3"	21'-0"	750	840	842	1 493	1 269	–	68	–
2000A	557	15,9 x 34,2	6,4	5 996	52'-2" x 112'-3"	21'-0"	400	400	416	737	631	–	36	–
2000B	613	17,6 x 34,2	6,4	6 598	57'-9" x 112'-3"	21'-0"	400	490	482	815	694	–	40	–
2000C	613	17,6 x 34,2	6,4	6 598	57'-9" x 112'-3"	21'-0"	400	490	482	815	694	–	40	–
2000D	506	16,3 x 34,2	6,4	5 447	53'-6" x 112'-3"	21'-0"	340	340	353	673	573	–	33	–
2101	100	11,1 x 9,3	3,5	1 076	36'-5" x 30'-6"	11'-6"	–	60	65	131	113	42	–	–
2102AB	109	5,8 x 18,1	3,6	1 173	19'-0" x 59'-5"	11'-10"	–	50	62	139	123	50	–	–
2102A	37	5,8 x 5,9	3,6	398	19'-0" x 19'-4"	11'-10"	–	20	14	38	41	18	–	–
2102B	72	5,8 x 12,1	3,6	775	19'-0" x 39'-8"	11'-10"	–	30	38	91	81	36	–	–
2103	63	10,9 x 5,8	3,6	678	35'-9" x 19'-0"	11'-10"	–	30	32	72	71	30	–	–
2104AB	135	10,7 x 12,7	3,6	1 453	35'-1" x 41'-8"	11'-10"	–	80	75	159	152	42	–	–
2104A	70	10,7 x 6,3	3,6	753	35'-1" x 20'-8"	11'-10"	–	30	31	60 ⁽¹⁾	60 ⁽¹⁾	30	–	–
2104B	65	10,9 x 6,3	3,6	700	35'-9" x 20'-8"	11'-10"	–	30	32	71	73	24	–	–
2105	84	10,9 x 7,7	3,3	904	35'-9" x 25'-3"	10'-10"	–	60	47	110	95	42	–	–
Foyer 2	567	78,1 x 6,5	4,2	6 103	256'-5" x 21'-4"	13'-11"	–	–	–	–	642	–	–	–
Foyer 206	307	39 x 7,4	3,57	3 305	128'-0" x 24'-3"	11'-8"	–	–	–	–	347	–	–	–
Hall 2000	574	28,3 x 25,6	3,3	6 179	92'-11" x 84'-0"	10'-9"	–	–	–	–	650	–	–	–
Foyer 2000	357	68,8 x 5,6	3,2	3 843	225'-10" x 18'-4"	10'-6"	–	–	–	–	404	–	–	–



LEGEND

- Washroom
- Washroom Wheel chair accessible
- Changing table
- Infirmary
- Cloakroom
- Available computers
- Elevator
- Freight elevator
- Escalator
- Stairway
- Parking

	Meters			Feet			Capacities							
	Rooms	Surface area (m ²)	Dimensions (m)	Ceiling height (m)	Surface area (sq.ft.)	Dimensions (ft.)	Ceiling height (ft.)	Food function ⁽²⁻⁴⁾	Round table ⁽²⁻⁴⁾	Classroom ⁽⁵⁾	Theatre	Reception	Hollow Square	Booths 10' x 10'
3	301AB	245	21,1 x 11,4	4,2	2 637	69'3" x 37'5"	13'8"	170	180	179	333	277	78	–
	301A	122	10,4 x 11,4	4,2	1 313	34'1" x 37'5"	13'8"	80	90	74	163 ⁽¹⁾	138	42	–
	301B	122	10,6 x 11,4	4,2	1 313	34'9" x 37'5"	13'8"	80	90	74	158	138	42	–
	302AB	201	21,4 x 9,2	4,2	2 164	70'3" x 30'2"	13'8"	170	170	146	268	227	72	–
	302A	99	10,6 x 9,2	4,2	1 066	34'9" x 30'2"	13'8"	60	80	59	130	112	36	–
	302B	101	10,6 x 9,2	4,2	1 087	34'9" x 30'2"	13'8"	80	80	71	130	114	36	–
	303AB	249	21,5 x 11,4	4,1	2 680	70'7" x 37'5"	13'7"	180	180	187	332	282	78	–
	303A	122	10,6 x 11,4	4,1	1 313	34'9" x 37'5"	13'7"	90	90	74	163	138	42	–
	303B	126	10,8 x 11,4	4,1	1 356	35'5" x 37'5"	13'7"	90	90	86	166	142	42	–
	304AB	165	16,3 x 9,8	4,0	1 776	53'6" x 32'2"	13'0"	120	130	104	197	186	48	–
	304A	77	7,6 x 9,8	4,0	829	24'11" x 32'2"	13'0"	50	60	47	60 ⁽¹⁾	60 ⁽¹⁾	30	–
	304B	87	8,7 x 9,8	4,0	936	28'6" x 32'2"	13'0"	60	60	47	104	98	30	–
	305	53	12,1 x 4,05	2,9	571	39'-8" x 13'-3"	9'-5"	30	30	26	61	60	–	–
	306AB	679	35,7 x 16,9	2,8	7 309	117'-2" x 55'-5"	9'-3"	430	510	422	870	769	138	–
	306A	361	18,9 x 16,9	2,8	3 886	62'-0" x 55'-5"	9'-3"	220	240	227	459	409	84	–
	306B	317	16,9 x 16,9	2,8	3 412	55'-5" x 55'-5"	9'-3"	180	240	242	454	359	78	–
	307AB	162	17,5 x 8,3	2,9	1 744	57'-5" x 27'-3"	9'-5"	90	90	91	190	183	54	–
	307A	73	8,1 x 8,3	2,9	786	26'-7" x 27'-3"	9'-5"	40	40	32	82	82	30	–
	307B	88	10,6 x 8,3	2,9	947	34'-9" x 27'-3"	9'-5"	40	40	52	97	99	30	–
	308AB	229	17,7 x 13,7	3,2	2 465	58'-1" x 44'-11"	10'-6"	150	150	132	271	259	60	–
	308A	120	9,4 x 13,7	3,2	1 292	30'-10" x 44'-11"	10'-6"	60	70	79	164	135	36	–
308B	108	8,24 x 13,7	3,2	1 163	27'-0" x 44'-11"	10'-6"	60	70	59	155	122	36	–	
309AB	329	18 x 17,7	3,2	3 541	59'-1" x 58'-1"	10'-5"	220	250	233	427	372	60	–	
309A	145	18 x 8,2	3,2	1 561	59'-1" x 26'-11"	10'-5"	80	90	84	205	164	54	–	
309B	182	10,4 x 17,7	3,2	1 959	34'-1" x 58'-1"	10'-5"	110	120	143	249	206	60	–	
310	158	15,2 x 10,6	3,4	1 701	49'-10" x 34'-9'	11'-1"	–	–	–	–	179	–	–	
311	127	15,1 x 8	3,2	1 367	49'-6" x 26'-3'	10'-6"	–	–	–	–	–	26⁽³⁾	–	
Hall 310	384	18,9 x 19	2,81	4 133	62'-0" x 62'-4"	9'-3"	–	–	–	–	435	–	–	
Hall 300	590	24,5 x 23,4	2,87	6 351	80'-5" x 76'-9"	9'-5"	–	–	–	–	668	–	–	
Foyer 3	392	64,8 x 6,5	3,51	4 220	212'-9" x 21'-4"	11'-6"	–	–	–	–	444	–	–	
Foyer 306	248	3,9 x 54,3	2,97	2 670	12'-11" x 178'-1"	9'-9"	–	–	–	–	281	–	–	
Urban Space	435	42,5 x 9,2	3,46	4 682	139'-6" x 30'-2"	11'-2"	250	250	–	–	492	–	–	
Solarium	102	17,4 x 5	3,5	1 098	57'1" x 16'5"	11'6"	–	40	–	60⁽¹⁾	60⁽¹⁾	36	–	
Lounge	85	7,8 x 9,3	2,4	915	25'-7" x 30'-6"	7'-10"	–	–	–	–	60⁽¹⁾	–	–	
Terrace	44	3,3 x 23,5	3,4	474	10'-10" x 77'-1"	11'-2"	–	–	–	–	68	–	–	
4	400ABC	6 950	102,1 x 68,3	9,1	75 000	335'2" x 224'3"	29'10"	3 830	4 780	4 862	7 500⁽¹⁾	7 500⁽¹⁾	–	409
	400AB	5 039	74,5 x 68,3	9,1	54 241	244'7" x 224'3"	29'10"	2 710	3 680	3 188	6 044	5 709	–	299
	400BC	4 407	64,6 x 68,3	9,1	47 438	212'1" x 224'3"	29'10"	2 400	3 400	2 948	5 472	4 993	–	263
	400A	2 577	37,2 x 68,3	9,1	27 740	122'1" x 224'3"	29'10"	1 410	1 880	1 740	2 978	2 919	–	150
	400B	2 484	36,9 x 68,3	9,1	26 738	121'1" x 224'3"	29'10"	1 270	1 890	1 741	3 168	2 814	–	153
	400C	1 885	27,7 x 68,3	9,1	20 291	90'11" x 224'3"	29'10"	960	1 370	1 289	2 223	2 135	–	111
	Foyer 4	826	105,7 x 7,7	4,3	8 891	347'0" x 25'3"	14'0"	–	–	–	–	935	–	–
	Main Hall	885	9,1 x 82,8	–	9 526	29'10" x 271'10"	–	–	–	–	–	1 002	–	–
	6	VIP Room	125	15,5 x 14,5	2,7	1 346	50'10" x 47'7"	8'11"	30	30	–	50⁽¹⁾	60⁽¹⁾	24
Boardroom		67	11,9 x 5,6	2,6	721	39'0" x 18'4"	8'6"	–	–	–	–	–	21⁽³⁾	–

(3) Permanent boardroom
(5) Table of 0,46 m x 1,8 m (1'-6" x 6'-0") for 3 people

(1) Legal Limit
(2) Without speaker
(4) Round table of 1,8 m (6'-0"), diameter for 10 people

LEGEND

Washroom



Washroom
Wheel chair accessible



Parking



Lunch and
coffee counter



Changing table



Security



Cloakroom



Available computers



Elevator



Freight elevator



Escalator



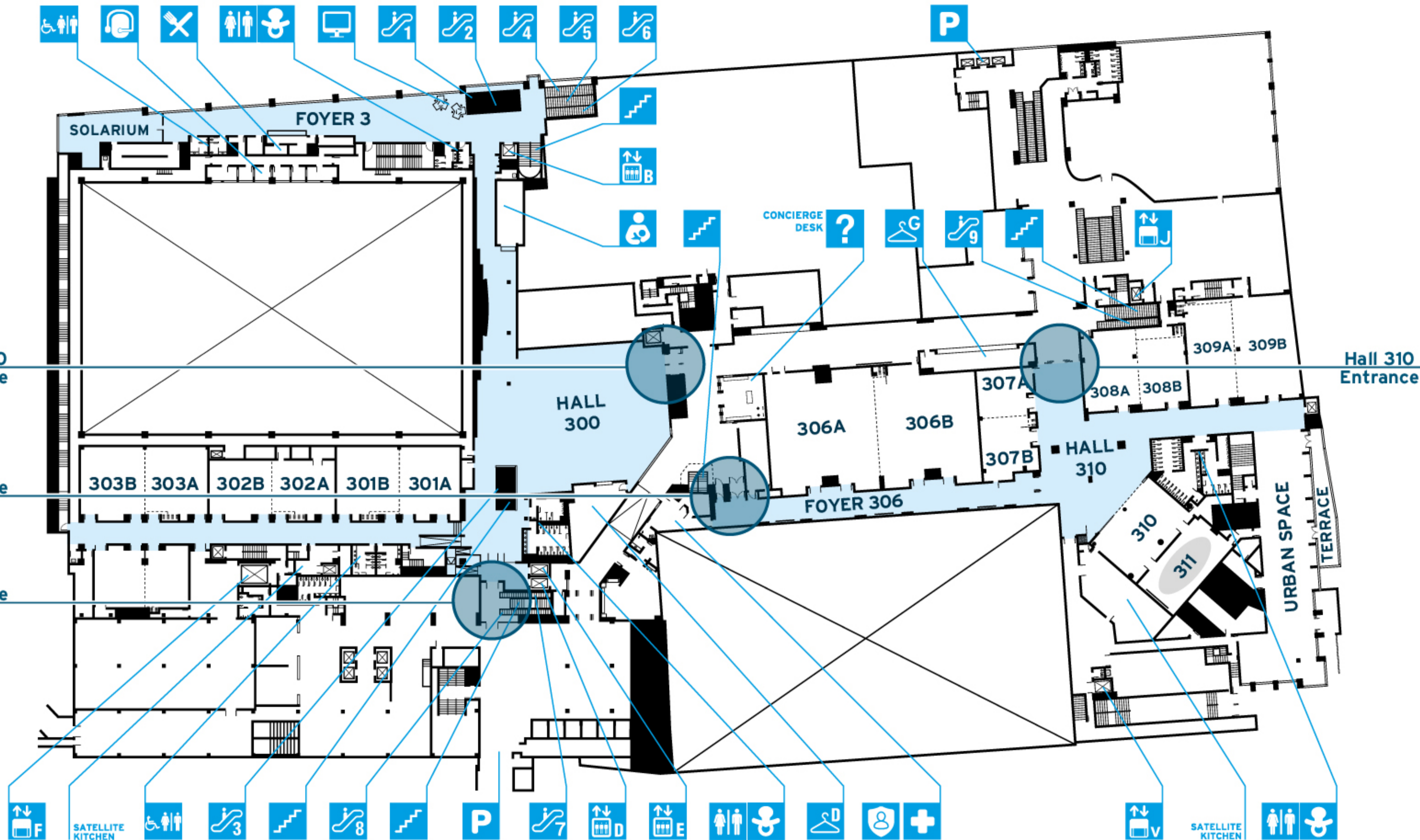
Stairway

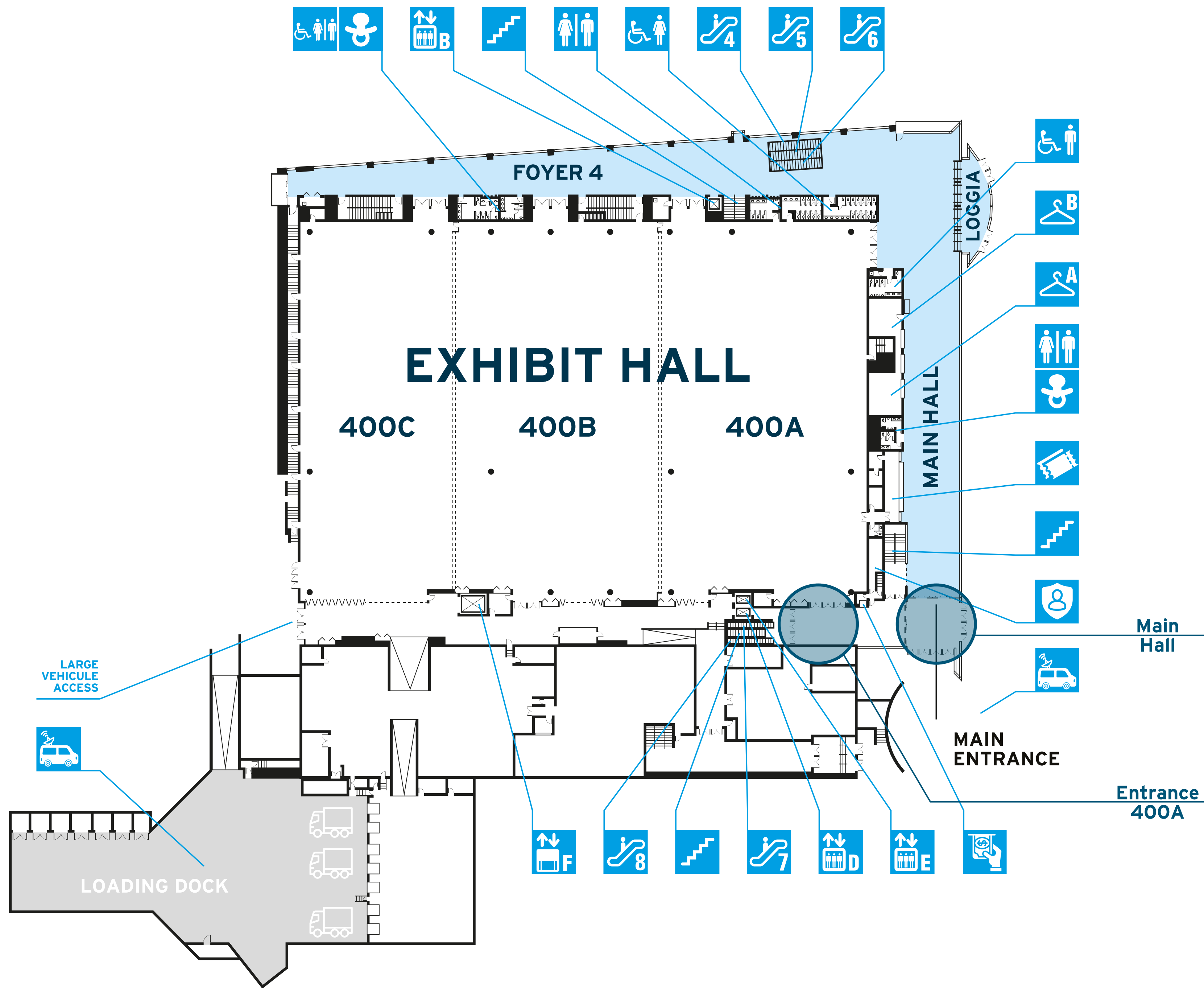


Breastfeeding /
family room



Audio control room and
simultaneous interpretation





LEGEND

- Washroom
- Washroom Wheel chair accessible
- Changing table
- Security
- Parking
- Cloakroom
- Escalator
- Stairway
- Elevator
- Freight elevator
- Mobile TV Units
- Cash dispenser
- Ticket sales